

CONEXIÓN A EDUROAM DESDE WINDOWS 8 Y 10

Lo primero que debemos hacer es dirigirnos al curso de moodle llamado “eduroam”. Cualquier usuario puede automatricularse en el curso, y una vez dentro, nos dirigimos al apartado dedicado a iOS, allí podemos encontrar junto a este manual los archivos necesarios para la conexión.

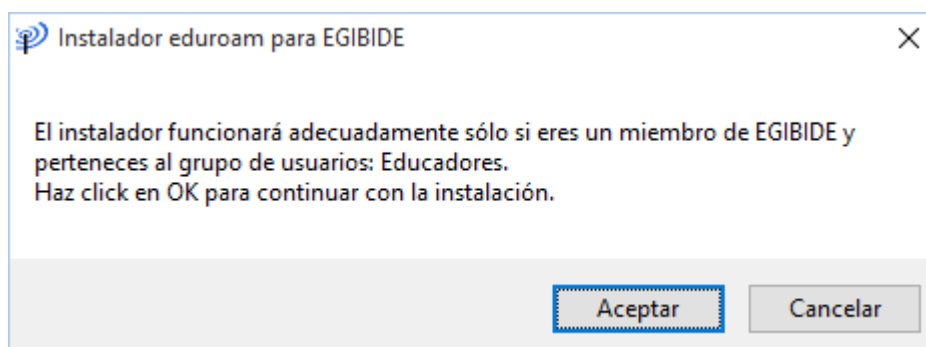
Debemos acceder a la carpeta que nos corresponda; “Clientes para Educadores” o “Clientes para alumnos”, y allí seleccionaremos el archivo correspondiente a nuestro sistema operativo (Windows 8 o Windows 10). Una vez terminada la descarga comenzaremos la instalación.

Hacemos doble clic en el archivo que hemos descargado, y se nos abrirá la siguiente ventana, hacemos clic en “Siguiente”:

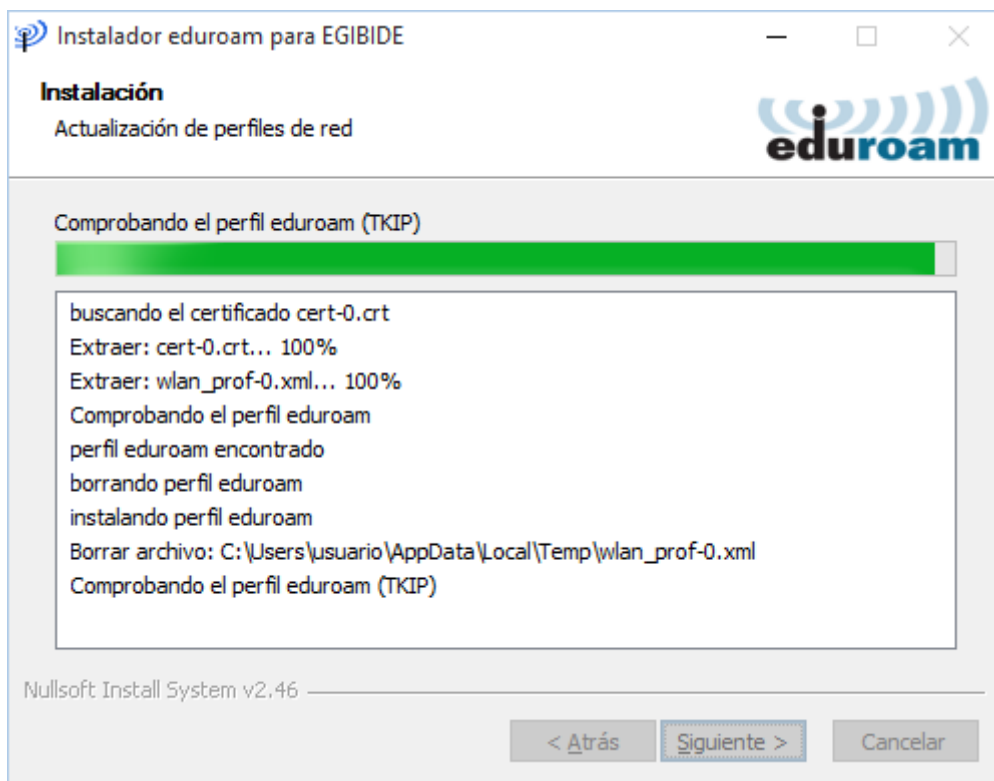


Se nos mostrará un mensaje como el de la imagen, simplemente seleccionamos “Aceptar”:

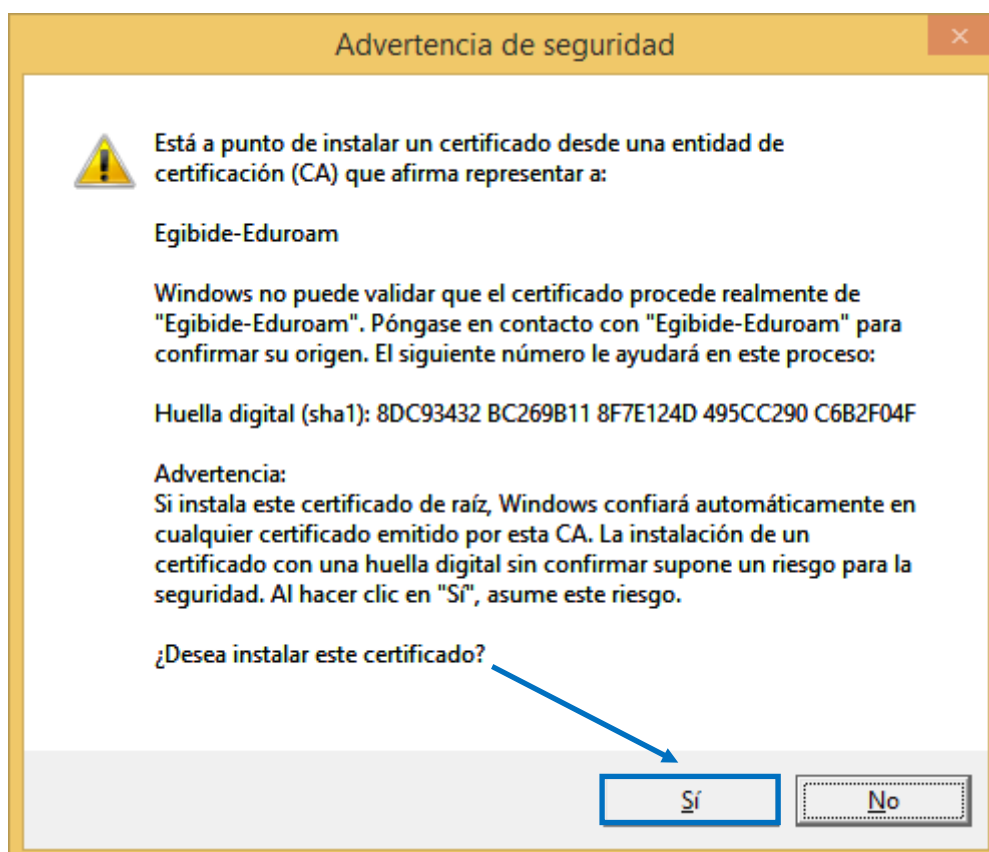
NOTA: En el caso de ser Alumnos el mensaje dirá: “...miembro de EGIBIDE y del grupo de usuarios: Alumnos.”




Se nos mostrará un proceso de instalación:



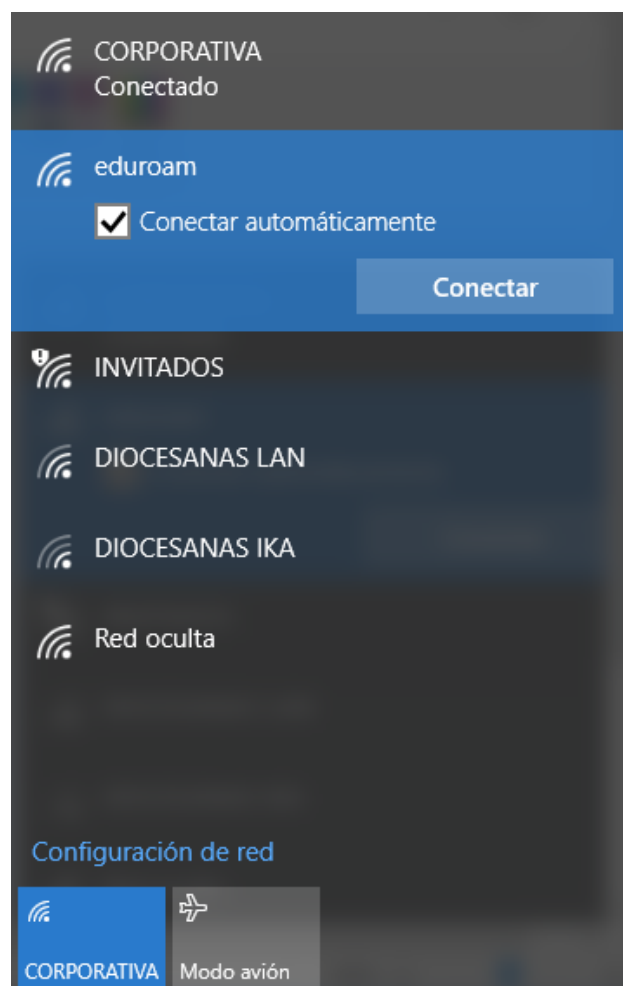
Puede que nuestro equipo muestre una advertencia como la siguiente, en tal caso simplemente le decimos que "Sí".



El proceso termina y hacemos clic en “Finalizar”:



Ahora nos dirigimos a las redes disponibles, y seleccionamos eduroam y pulsamos “Conectar”:



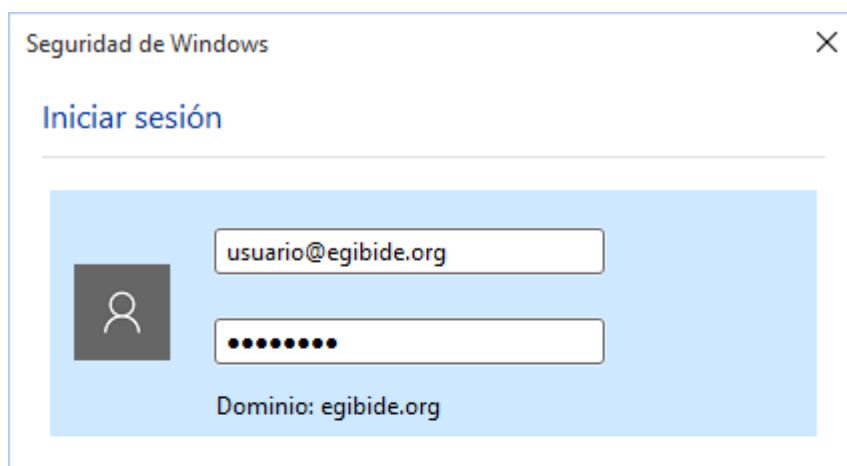
Se nos pedirá nuestro nombre de usuario y contraseña:

USUARIO: se trata del **usuario que utilizamos para moodle e imprimir**, seguido de **@egibide.org** o **@ikasle.egibide.org** dependiendo de si somos **educadores** o **alumnos**. (El resultado final será el mismo usuario que utilizamos para el correo electrónico).

CONTRASEÑA: nuestra **contraseña** es la misma que utilizamos **para acceder a moodle e imprimir**.

Seleccionamos "Aceptar".

EDUCADORES:



Seguridad de Windows

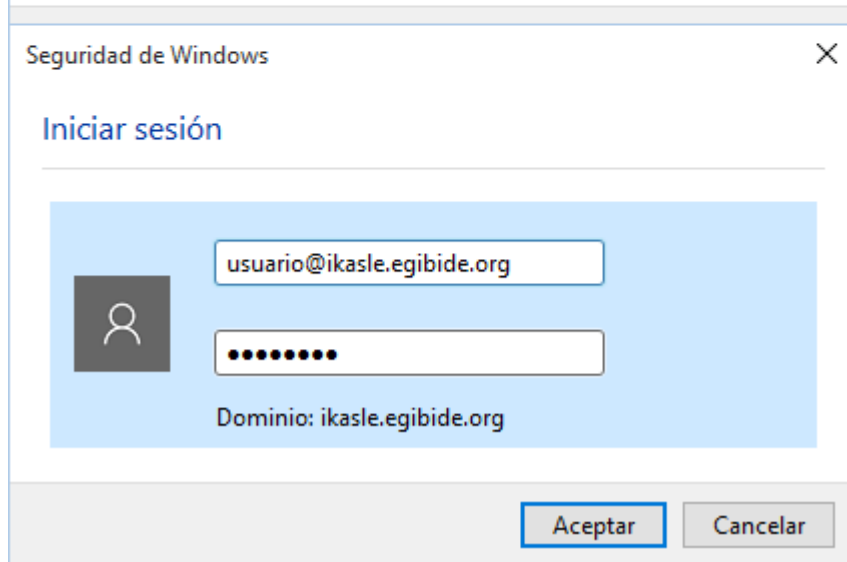
Iniciar sesión

usuario@egibide.org

●●●●●●

Dominio: egibide.org

ALUMNOS:



Seguridad de Windows

Iniciar sesión

usuario@ikasle.egibide.org

●●●●●●

Dominio: ikasle.egibide.org

Aceptar Cancelar

Una vez introducidos nuestro usuario y nuestra contraseña ya estamos conectados a la red eduroam con nuestro equipo.